

**Датчик движения**



**Как работает датчик движения?**

Если луч ушел и вернулся обратно, значит, впереди - препятствие.



НЕТ ПРЕПЯТСТВИЯ


ЧЕРНЫЙ ЦВЕТ



0 - 4

ВПЕРЕДИ ПРЕПЯТСТВИЕ

БЕЛЫЙ ЦВЕТ




## ДАТЧИК ДВИЖЕНИЯ



ДО 15 СМ

- Блик
- Солнечные зайчики
- Неровная поверхность стола
- Падающие тени







8



9

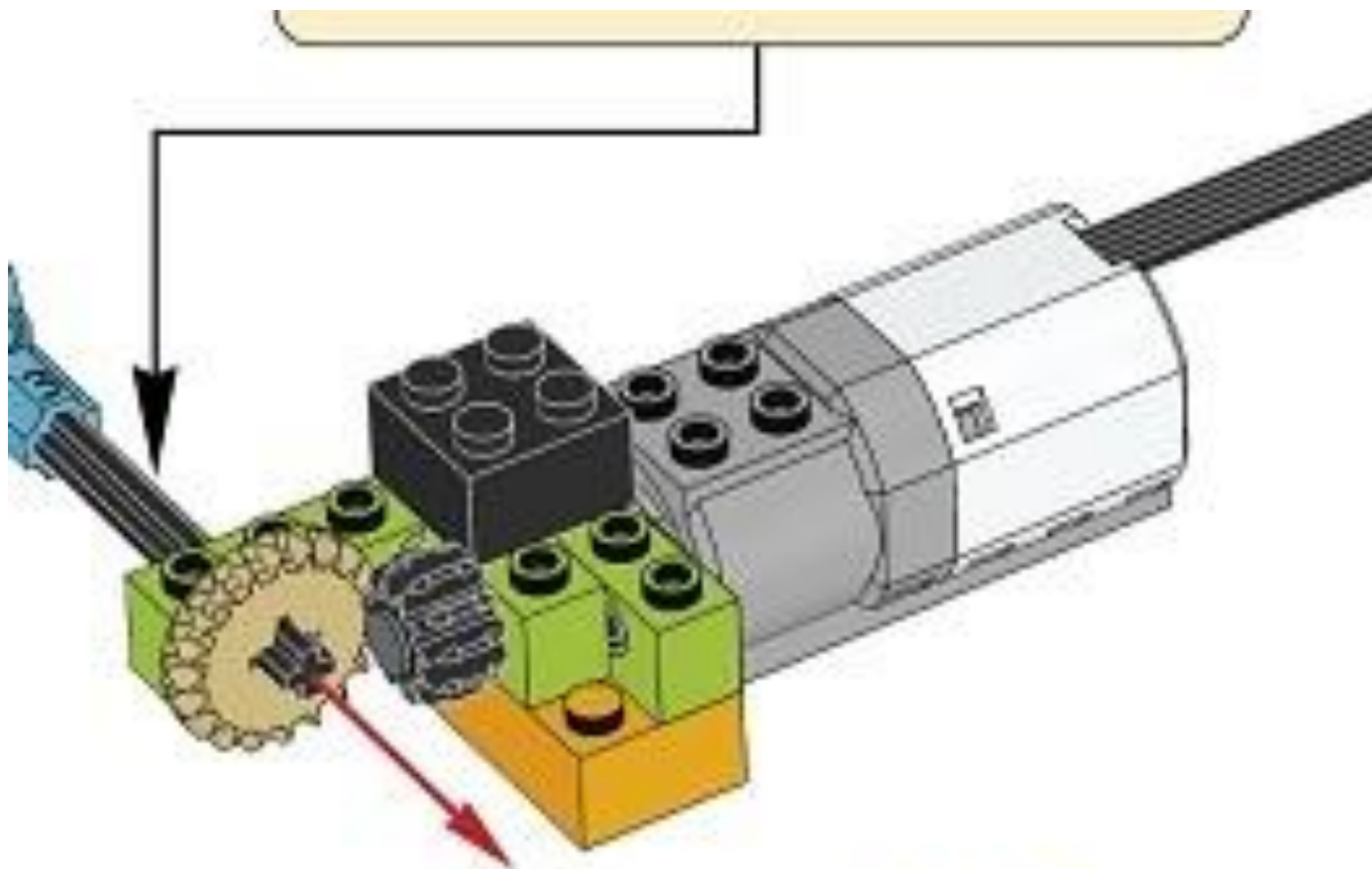




# Коническое зубчатое колесо



# Коническая зубчатая передача





Какую команду надо выбрать, чтобы запрограммировать датчик движения?



Как программировать датчики в Lego Wedo 2.0

1 471 просмотр • 25 окт. 2019 г.

32 0 [ПОДЕЛИТЬСЯ](#) [СОХРАНИТЬ](#) ...

